



Prøve: Sirius Rally Champion Stjerne

Titelforkortelse: SIRLC -BLÅ

Formål:

SIRIUS Rally Champion Stjerne har til formål at inspirere og motivere hundefører og hund i rallytræningen på vej mod Champion klassen, samt at styrke grundfærdighederne i rally både i højre- og venstrehandling.

Betingelser for prøvedeltagelse:

Minimumsalder: 10 måneder.
Max video længde: 8 minutter.
Dato for indsendelse: Altid åben

Hunde af alle racer, med og uden FCI-stambog, kan deltage.

Øvelsesbeskrivelse:

Fører må rose, men ikke berøre, hunden, og hunden må ikke berøre fører under øvelserne.

Alle øvelser udføres uden line.

Det er valgfrit, om øvelserne vises med eller uden rallyskilte.

Det er valgfrit, om man starter med hunden på højre eller venstre side, medmindre andet er beskrevet.

Øvelserne skal filmes ud i et, dvs der må ikke klippes i denne enkelte øvelse. Det er tilladt at filme flere øvelser ud i et.

Der må belønnes efter hver øvelse, men IKKE i transporten mellem skiltene. I øvelse 10 må der belønnes mellem hver variation.

Alle øvelser påbegyndes og afsluttes med 4-8 skridt almindelig gang. Hvor intet andet er anført, skal der være 4-8 skridt mellem skiltene/øvelserne.

I øvelse 2 skal der bruges tre spring – type og højde er valgfri.

Hvor intet andet er anført, er rallyreglementet og dets øvelsesbeskrivelser gældende. Hvis der i prøven er fejl, der ifølge rallyreglementet giver minus 3 eller derover, kan prøven ikke godkendes. Der må maksimalt være samlet 3 x minus 1, for at prøven kan bestås. Hunden må max. være 45 grader skæv i en øvelse, for at denne kan godkendes.

Alle 10 øvelser skal godkendes, for at prøven er bestået.

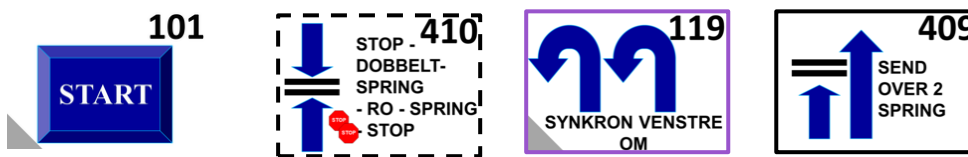
1. Stå og sideskift med et twist



Hund og fører udfører skilt 412, 401, 412 og 421.

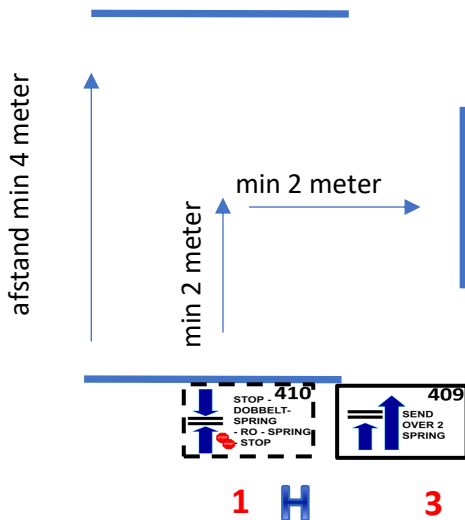
Ved skilt 412 tager Hund og fører 2 skridt i hver retning alle gange

2. Spring og synkronvending start HØJREHANDLET



Hund og fører udfører skilt 101, 410, 119 og 409. Type og højde på springet er valgfri.

Skilt 410, hunden skal blive på modsatte side af springet i ro i 3-5 sekunder. Der er valgfri vending efter skilt 410. Derefter udføres skilt 119 og 409. Se hjælpeskitzen for afstande mellem springene.





3. Sidestep, gå fra og kald ind



Hund og fører udfører skiltene 422, 228, 328 og 424

4. 90 graders vending m sideskift om kegle, sit/dæk under gang gå rundt. Start HØJREHANDLET



Hund og fører udfører skilt 403, 416, 402 og 417

5. Dobbeltsynkroner og sidestep foran



Hund og fører udfører skilt 405, 413 og 406

6. Sit under gang gå fra – avanceret indkald med front mod hund samt 90 graders vendinger til højre



Hund og fører udfører skilt 418, 415 og 420.




7. Dæk under gang, indkald, sideskift mellem ben og bakke med alle positioner



Hund og fører udfører skilt 419, 232, 404 og 407

8. Send til kegle og indkald



Hund og fører udfører skilt 414, 111 og 414+334

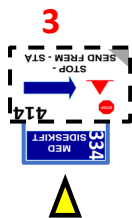
Se skitsen for opstilling af skilte og kegler. Keglerne placeres min 8 skridt fra øvelsesområdet for 414 og med 4-8 skridt mellem de to store kegler (blå og rød kegle).

Hund sendes til kegle. Fører løber ud til og rundt om den anden kegle og retur til øvelsesområdet, står stille 3-5 sekunder og fortsætter herefter til indkaldskeglen.

Hunden skal begge gange sendes til samme kegle, men det er valgfrit om det er den "blå" eller "røde" kegle hunden sendes til. Farven på keglerne er valgfri, men keglerne skal være af samme type.



2



1



9. Sidestep – dæk under gang og indkald over spring



Hund og fører udfører øvelserne 423, 419, 411 og 425

10. Generalisering



Hund og fører udfører skilt 408 på følgende måde:

Hund ind foran og stå – hund står stille 3-5 sekunder.

Hund bakker 3 hundelængder, står i 3-5 sekunder.

Dernæst bakker fører 4-8 skridt, stopper kort, går fremad og samler hunden op som beskrevet i øvelsesbeskrivelsen.

Skiltet 408 skal vises på 3 forskellige underlag, med 3 forskellige forstyrrelser og i 3 forskellige miljøer. Øvelserne kan "lægges sammen".

Der skal afleveres mindst 3 videoklip og maksimalt 6. Underlag og miljø må kombineres.

PRØVEAFLÆGGELSE

Prøveaflæggelse i denne siriusprøve foregår som en "online prøve", dvs. du fremsender/uploader en færdigredigeret video af maksimalt den længde, som fremgår af øvelsesbeskrivelsen, der viser hund og fører, der udfører de i prøven indeholdte øvelser. Øvelserne på videoen skal vises i den rækkefølge, som er beskrevet i den enkelte prøve.

Hele føreren og hele hunden skal være helt synlige på hele prøvevideoen og i alle øvelserne, medmindre der står andet.

Prøvevideoen skal være sådan, at det svarer til, hvad dommeren ser og hører til en live-prøve. Det vil sige, at videoen ikke må speedes up, laves i slow motion, der skal være originallyd på, ingen overlægningssmusik eller på anden måde manipuleres.

Fører må ikke have godbidder, legetøj, klikker eller lignende i hånden under udførelse af de enkelte øvelser, bortset fra øvelser, hvor der skal vises belønning. Det er førerens ansvar, at dette er tydeligt. Der må gerne belønnes, straks kriterierne for øvelsen er opnået. Føreren er ansvarlig for at tilse, at bedømmeren kan vurdere, at afstandene er opnået (såfremt afstandskrav er indeholdt i prøven).

Prøven bedømmes med "bestået/ikke bestået".

Prøvevideoen skal uploades via hundeweb.dk/sirius. Du skal uploade videoen til Youtube og uploade link til videoen. Videoen til prøven skal være en sammenhængende video (ikke playliste). Når video uploades, skal den udgives som offentlig eller skjult, ikke privat.