



Prøve: Sirius Rally Ekspert Stjerne

Titelforkortelse: SIRLE-BLÅ

Formål:

SIRIUS Rally Ekspert Stjerne har til formål at inspirere og motivere hundefører og hund i rallytræningen på vej mod ekspert klasse, samt at styrke grundfærdighederne i rally både i højre- og venstrehandling.

Betingelser for prøvedeltagelse:

Minimumsalder: 10 måneder.

Max video længde: 8 minutter.

Dato for indsendelse: Altid åben

Hunde af alle racer, med og uden FCI-stambog, kan deltage.

Øvelsesbeskrivelse:

Alle øvelser udføres uden line.

Det er valgfrit, om øvelserne vises med eller uden rallyskilte.

Det er valgfrit, om man starter med hunden på højre eller venstre side, medmindre andet er beskrevet.

Øvelserne skal filmes ud i et, dvs der må ikke klippes i denne enkelte øvelse. Det er tilladt at filme flere øvelser ud i et.

Der må belønnes efter hver øvelse, men IKKE i transporten mellem skiltene.

Fører må rose, men ikke berøre, hunden, og hunden må ikke berøre fører under øvelserne.

Alle øvelser påbegyndes og afsluttes med 4-8 skridt almindelig gang. Hvor intet andet er anført, skal der være 4-8 skridt mellem skiltene/øvelserne.

I øvelse 2 skal der bruges et spring – type og højde er valgfri.

Hvor intet andet er anført, er rallyreglementet og dets øvelsesbeskrivelser gældende. Hvis der i prøven er fejl, der ifølge rallyreglementet giver minus 3 eller derover, kan prøven ikke godkendes. Der må maksimalt være samlet 5 x minus 1, for at prøven kan godkendes. Hunden må max. være 45 grader skæv i en øvelse, for at denne kan bestås.

Alle 10 øvelser skal godkendes, for at prøven er bestået.

1. Stillingskift og 90 grader med cirkel om fører HØJREHANDLET



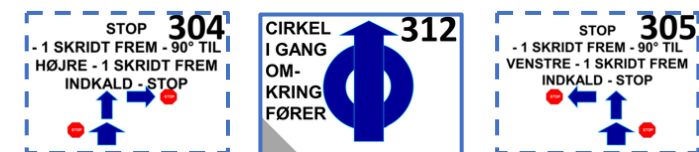
Hund og fører udfører skiltene 308, 330 og 307

2. Spring og tyskervending



Hund og fører udfører skilt 303, 113 og 301. Skilt 301 udføres med ro i 3-5 sekunder efter fremsending over spring i skilt 301

3. 90 graders vending med indkald og cirkel i gang om fører



Hund og fører udfører skilt 304, 312 og 305

4. 1 skridt til siden og baglæns skridtøvelse



Hund og fører udfører skilt 325, 314 og 324

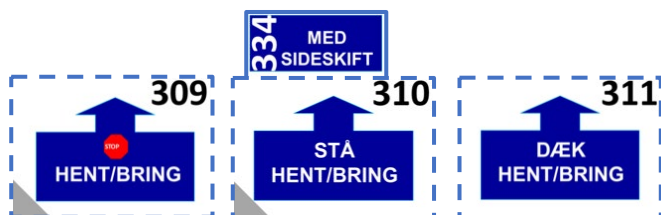
5. 180 graders dobbeltvendinger og stå under gang gå rundt HØJREHANDLET



Hund og fører udfører skilt 321, 315 og 322

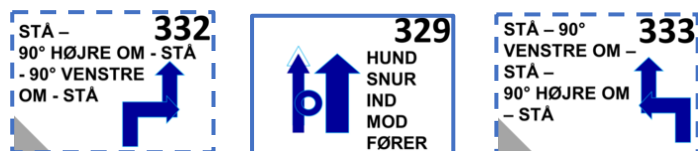


6. Hente/bringe



Hund og fører udfører skilt 309, 310 + skilt 334 og 311
Fører skal, både før opsamling af kurv og når fører kommer retur til hunden, holde positionen ved hundens side i 3-5 sekunder i alle 3 positioner.
Efter øvelse 311, hvor kurven hentes, fortsætter hund og fører OG kurv 4-8 skridt almindelig gang.
Genstanden, der skal hentes og bringes, kan være en kurv, spand, taske eller lignende.

7. 90 grader højre og venstre om og hund snurrer ind mod fører HØJREHANDLET



Hund og fører udfører skilt 332, 329 og 333

8. Send til felt og skridtøvelser



Skilt 306 udføres med følgende variation:
Når hund er sendt til felt, løber fører rundt om feltet, retur til udgangspunktet og står stille 3-5 sekunder.
Herefter fortsættes 4-8 skridt til indkaldskegle – derefter udføres skilt 313

9. Stå – gå fra – kald ind



Hund og fører udfører skilt 331, 316 og 327



10. Generalisering



Hund og fører udfører skilt 317, 320 og 319

Skiltene 317, 320 og 319 skal vises på 3 forskellige underlag og i 3 forskellige miljøer.

Der kan filmes 6 forskellige videoklip, eller øvelserne kan "lægges sammen".

Der skal afleveres mindst 3 videoklip. Underlag og miljø må kombineres.

PRØVEAFLÆGGELSE

Prøveaflæggelse i denne siriusprøve foregår som en "online prøve", dvs. du fremsender/uploader en færdigredigeret video af maksimalt den længde, som fremgår af øvelsesbeskrivelsen, der viser hund og fører, der udfører de i prøven indeholdte øvelser. Øvelserne på videoen skal vises i den rækkefølge, som er beskrevet i den enkelte prøve.

Hele føreren og hele hunden skal være helt synlige på hele prøvevideoen og i alle øvelserne, medmindre der står andet.

Prøvevideoen skal være sådan, at det svarer til, hvad dommeren ser og hører til en live-prøve. Det vil sige, at videoen ikke må speedes up, laves i slow motion, der skal være originallyd på, ingen overlægningsmusik eller på anden måde manipuleres.

Fører må ikke have godbidder, legetøj, klikker eller lignende i hånden under udførelse af de enkelte øvelser, bortset fra øvelser, hvor der skal vises belønning. Det er førerens ansvar, at dette er tydeligt. Der må gerne belønnes, straks kriterierne for øvelsen er opnået. Føreren er ansvarlig for at tilse, at bedømmeren kan vurdere, at afstandene er opnået (såfremt afstandskrav er indeholdt i prøven).

Prøven bedømmes med "bestået/ikke bestået".

Prøvevideoen skal uploades via hundeweb.dk/sirius. Du skal uploade videoen til Youtube og uploade link til videoen. Videoen til prøven skal være en sammenhængende video (ikke playliste). Når video uploades, skal den udgives som offentlig eller skjult, ikke privat.