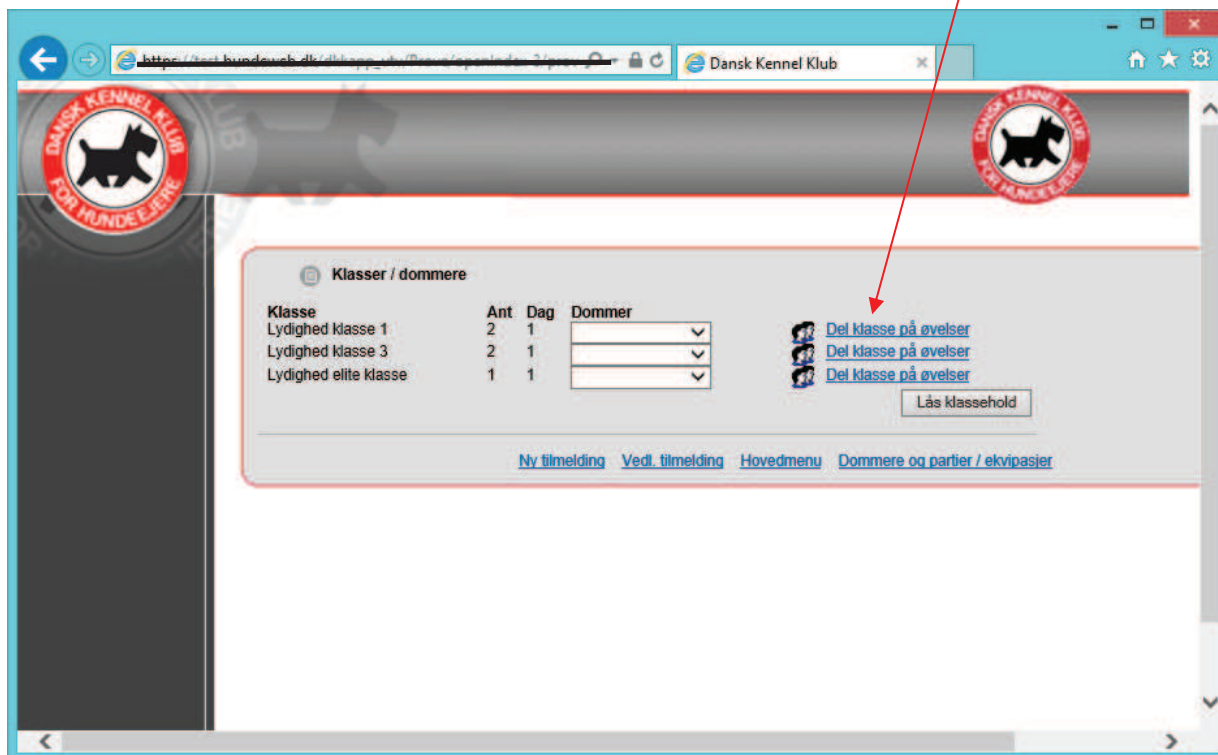


Tillæg: Lydighedsprøver

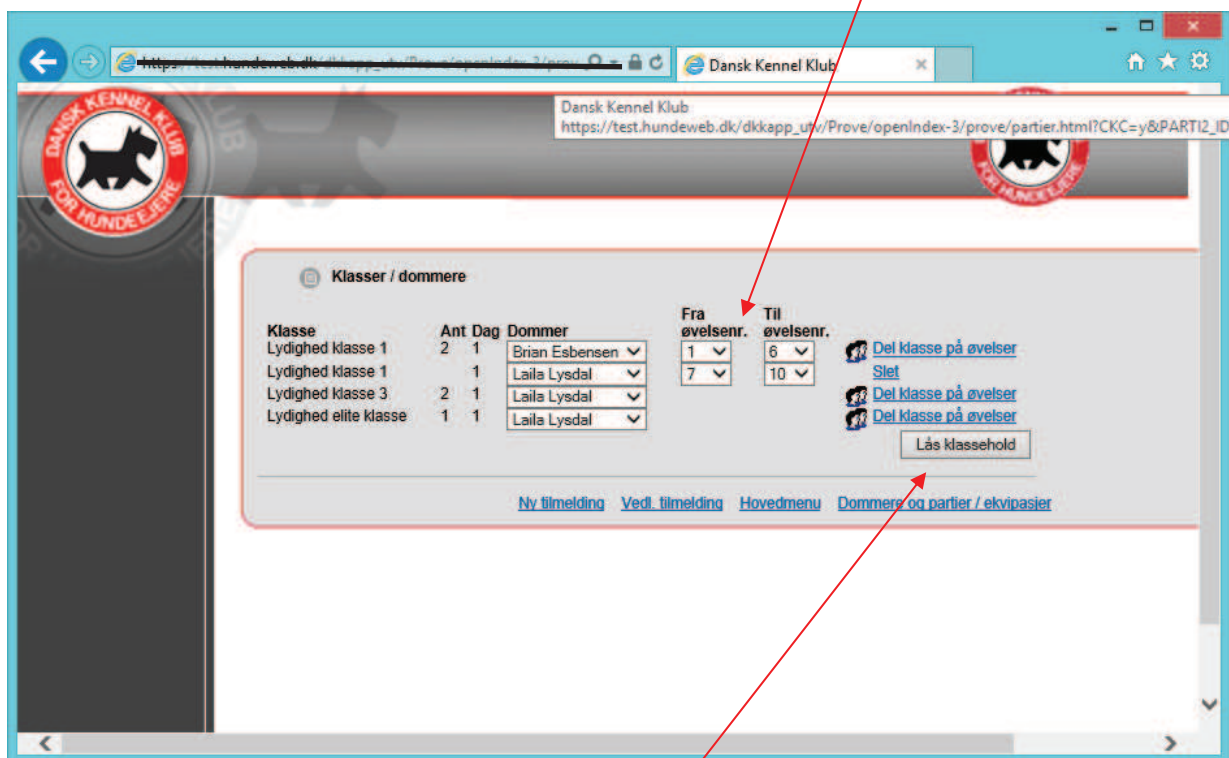
Deling af klasser

Hele prøven laves som beskrevet til og med side 11.

Under Hold/ekvipager findes der nu mulighed for at dele klassen på øvelser.



Klik på "del klasse på øvelser" og der vil nu være mulighed for at ligge øvelsesnumrene ind.



Når øvelserne er splittet klikker du på "Lås Klassehold".

Felterne bliver grå og knappen ændrer navn til "Åbne klassehold".

Vær opmærksom på at splitter du klasserne på mere end 2 hold, vil der i kritikprogrammet være 3 dommere under denne klasse uanset om det er den samme dommer man bruger to gange.

The screenshot shows the Dansk Kennel Klub website interface. At the top, there is a navigation bar with the club's logo and name. Below this, a section titled "Klasser / dommere" contains a table with the following data:

Klasse	Ant	Dag	Dommer	Fra øvelsenr.	Til øvelsenr.	
Lydighed klasse 1	2	1	Brian Esbensen	1	4	Del klasse på øvelser
Lydighed Klasse 1	1		Laila Lyssdal	5	8	Slet
Lydighed klasse 1	1		Brian Esbensen	9	10	Slet
Lydighed klasse 3	2	1	Laila Lyssdal			Del klasse på øvelser
Lydighed elite klasse	1	1	Laila Lyssdal			Del klasse på øvelser

Below the table, there is a button labeled "Åbne klassehold". A red arrow points to this button. At the bottom of the page, there are links for "Ny tilmelding", "Vedl. tilmelding", "Hovedmenu", and "Dommere og partier / ekvipasjer".

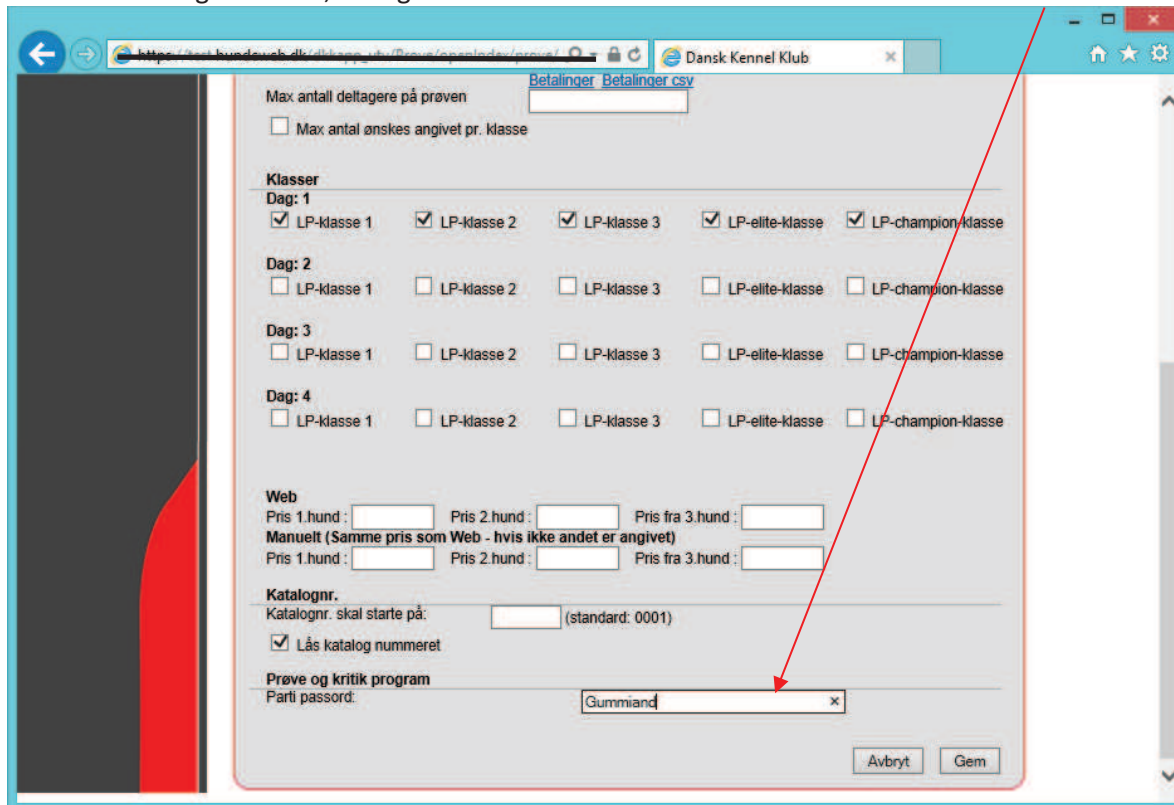
Prøven gøres nu færdig som hidtil – fra side 13 "[Dannelse af katalog](#)"

Administration i forbindelse med Kritikprogrammet

Klargøring af kritikprogrammet

Inden prøven kan åbnes i kritikprogrammet skal der sættes et password. Gå til "hovedmenu" – "Administrere arrangementet, priser, klasser m.m."

Nederst på denne side, er der et nyt felt "Prøve og kritik program" – "Parti Passord". Passwordet vælger du selv, klik "gem".



Max antal deltagere på prøven

Max antal ønskes angivet pr. klasse

Klasser

Dag: 1

LP-klasse 1 LP-klasse 2 LP-klasse 3 LP-elite-klasse LP-champion-klasse

Dag: 2

LP-klasse 1 LP-klasse 2 LP-klasse 3 LP-elite-klasse LP-champion-klasse

Dag: 3

LP-klasse 1 LP-klasse 2 LP-klasse 3 LP-elite-klasse LP-champion-klasse

Dag: 4

LP-klasse 1 LP-klasse 2 LP-klasse 3 LP-elite-klasse LP-champion-klasse

Web

Pris 1.hund : Pris 2.hund : Pris fra 3.hund :

Manuelt (Samme pris som Web - hvis ikke andet er angivet)

Pris 1.hund : Pris 2.hund : Pris fra 3.hund :

Katalognr.

Katalognr. skal starte på: (standard: 0001)

Lås katalog nummeret

Prøve og kritik program

Parti passord:

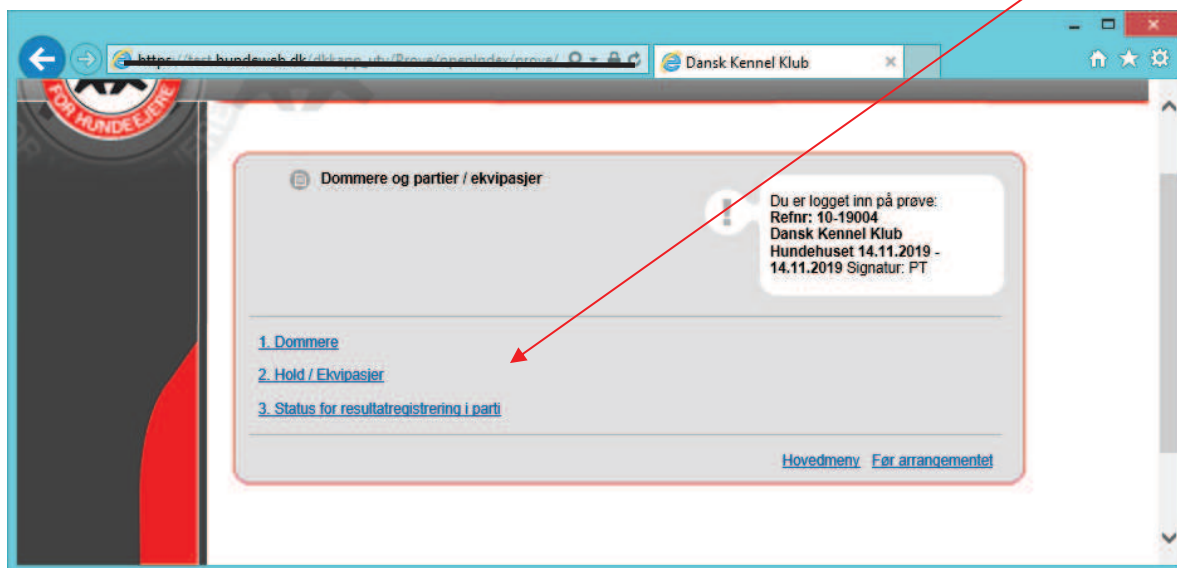
OBS - Du skal ændre passwordet når arrangementet er slut, så kritikprogrammet kun er tilgængelig for dig som prøveleder.

Det er en god ide at printe [manualen til kritikprogrammet](#) ud til sekretæren, så vedkommende har den undervejs i bedømmelserne.

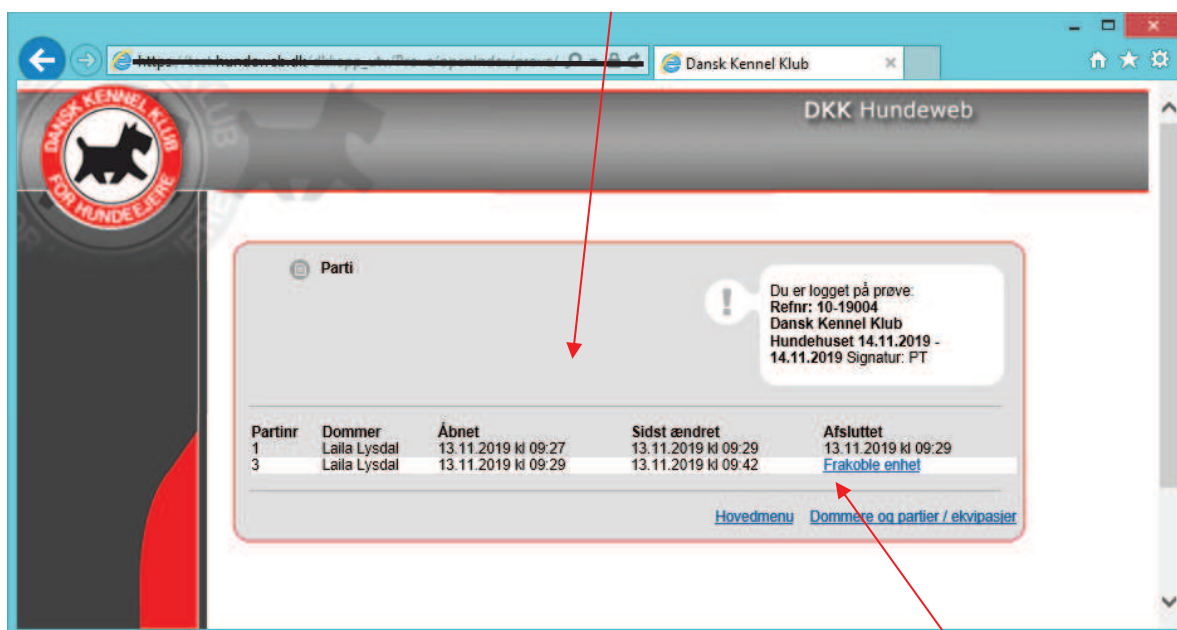
Password, prøve id og link til kritikprogrammet skal udleveret til ringpersonalet på dagen for arrangementet. Link: <https://www.hundeweb.dk/lydighed>

Under/Efter prøven.

Som administrator kan du i administrationssystemet undervejs når prøven afholdes følge med i om der bliver afleveret resultater til DKK's database. Det gør du her: "Før arrangementet" – "Arbejd med dommere og hold/ekvipager" – "Status for resultatregistrering i parti"



Her kan du se hvornår holdet er åbnet, sidst opdateret med resultat eller afsluttet.

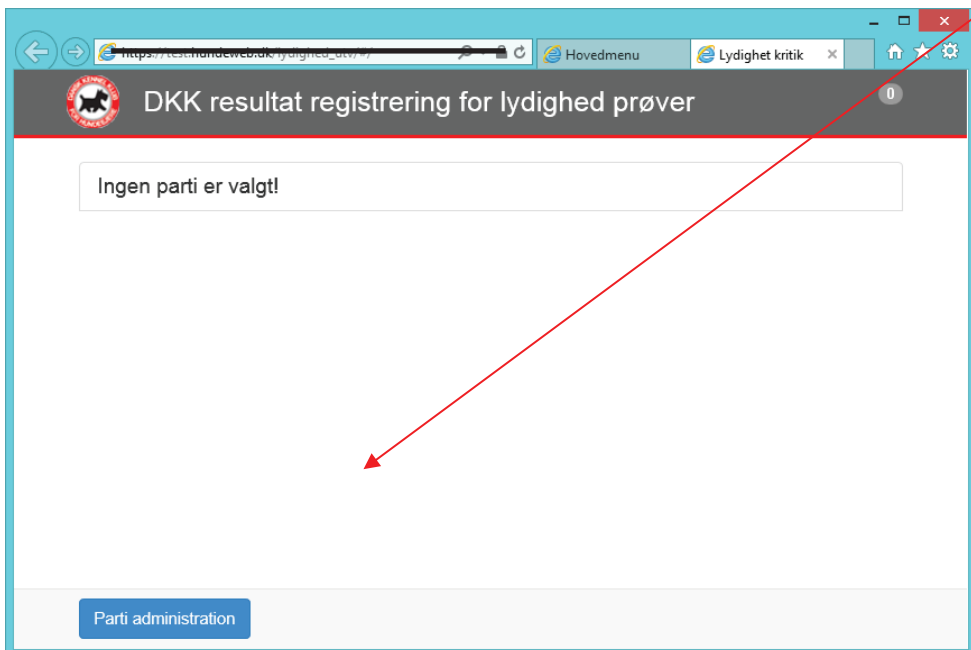


Bliver et hold ikke afsluttet korrekt i kritikprogrammet kan du som sidste udvej "frakoble enhed" her. Dette må **KUN** gøres, hvis du er helt sikker på, at alle resultaterne er afleveret til serveren og kommet ud på resultatoversigten. Holdet skal helst afsluttes korrekt på den pc eller tablet, som er brugt under prøven. Siden med resultater findes her:

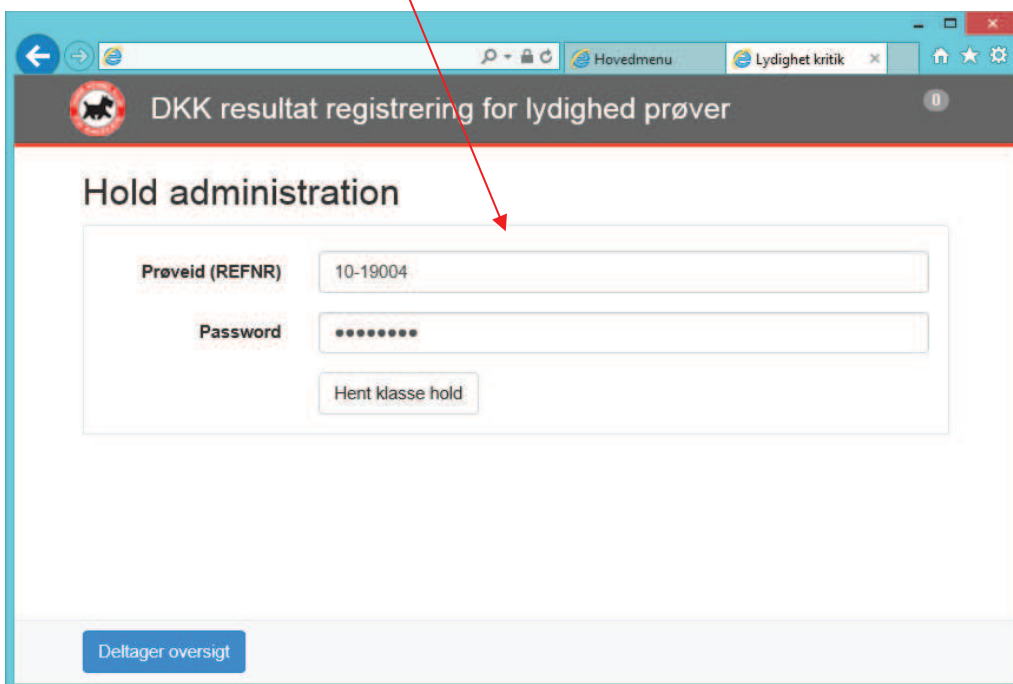
https://www.hundeweb.dk/dkk/public/openIndex?ARTICLE_ID=159

Manual til Lydigheds kritikprogram

Kritikprogrammet findes på www.hundeweb.dk/lydighed og her klikkes der på "Parti administration"



Udfyld med prøve id og det valgte password, som du har fået udleveret af den prøveansvarlige. Klik på "Hent klasse hold"



Vælg dommer fra drop down listen – bemærk som i dette eksempel kan en dommer optræde flere gange. Vælg ud fra hvad øvelser du skal skrive for.

DKK resultat registrering for lydighed prøver

Hold administration

Prøveid (REFNR) 10-19004

Password

Hent klasse hold

Vælg klasse hold

- Lydighed klasse 1, dag 1, øvelser 1 - 4 - Brian Esbensen (Hovedhold)
- Lydighed klasse 1, dag 1, øvelser 5 - 8 - Laila Lysdal
- Lydighed klasse 1, dag 1, øvelser 9 - 10 - Brian Esbensen
- Lydighed klasse 3, dag 1 - Laila Lysdal
- Lydighed elite klasse, dag 1 - Laila Lysdal

Deltager oversigt

Når klassen er valgt klik på "Hent kritikker".

DKK resultat registrering for lydighed prøver

Hold administration

Prøveid (REFNR) 10-19004

Password

Hent klasse hold

Vælg klasse hold

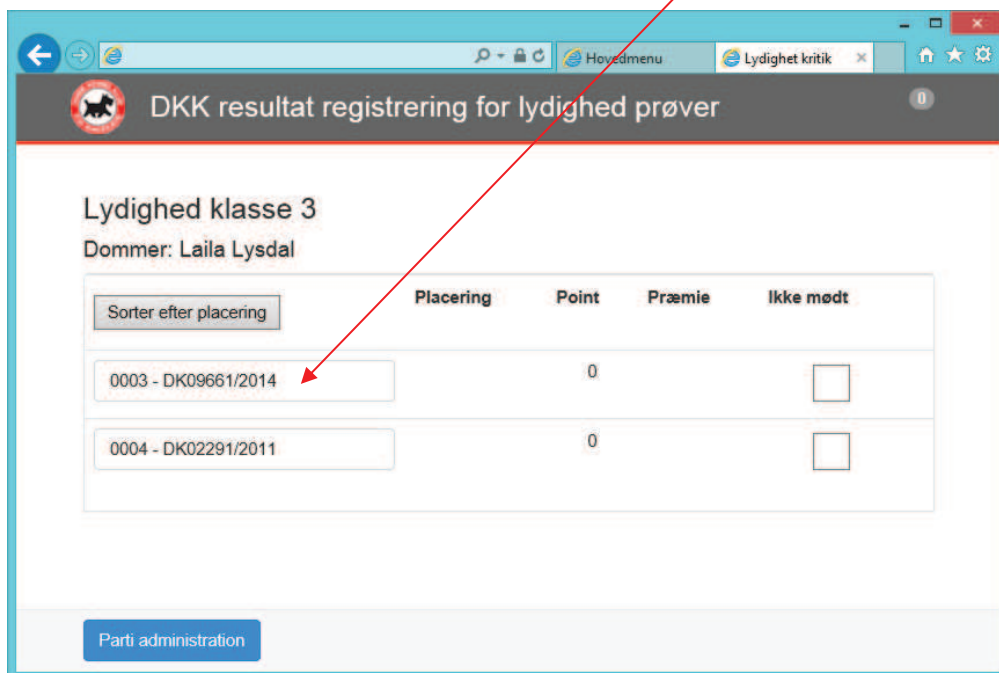
Lydighed klasse 1, dag 1, øvelser 5 - 8 - Laila Lysdal

Hent kritikker

Deltager oversigt

Indtastning af resultater

Nu er I klar til at starte bedømmelserne.
Klik på et katalog nummer for at åbne kritikken.



DKK resultat registrering for lydighed prøver

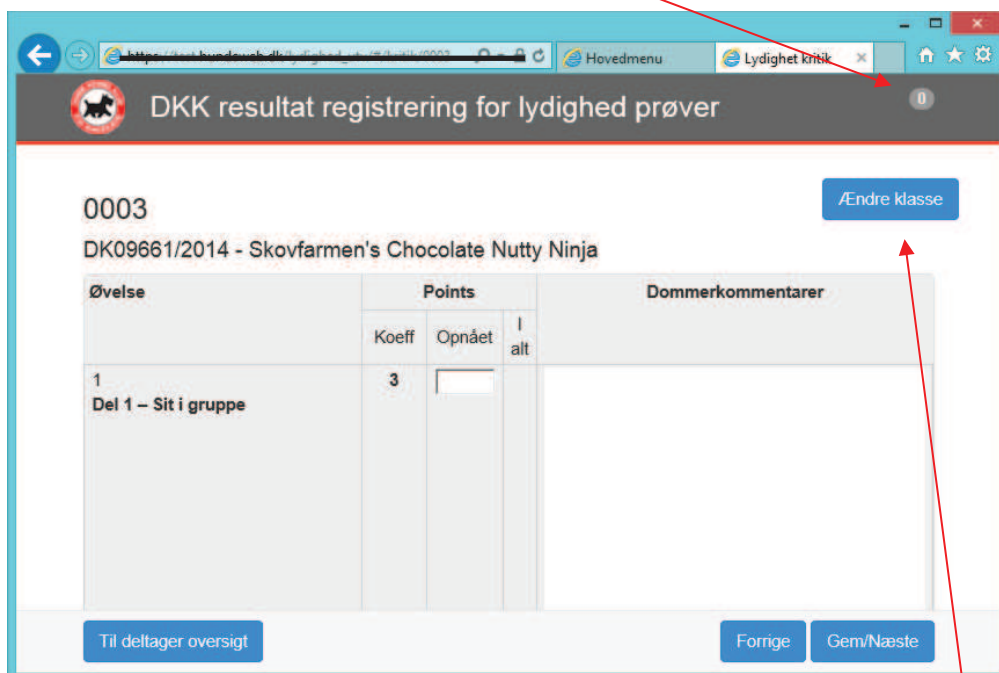
Lydighed klasse 3
Dommer: Laila Lysdal

Sorter efter placering

	Placering	Point	Præmie	Ikke mødt
0003 - DK09661/2014		0		<input type="checkbox"/>
0004 - DK02291/2011		0		<input type="checkbox"/>

Parti administration

I toppen er der en grå cirkel med et "0" i, det angives hvor mange resultater, som ikke er blevet opdateret/afleveret til DKK's server. Tallet skal helst være i nul.



DKK resultat registrering for lydighed prøver

0003 Ændre klasse

DK09661/2014 - Skovfarmen's Chocolate Nutty Ninja

Øvelse	Points			Dommerkommentarer
	Koeff	Opnået	I alt	
1 Del 1 - Sit i gruppe	3	<input type="text"/>		

Til deltager oversigt Forrige Gem/Næste

Indtast dommerkommentarerne samt point for alle øvelser.

Øvelse	Points		Dommerkommentarer
	Koeff	Opnået	
1 Del 1 – Sit i gruppe	3	6	18

Buttons: Til deltager oversigt, Forrige, Gem/Næste

Nederst vil I kunne se samlet point samt tildele gult eller rødt kort.

Gult kort	<input type="checkbox"/>
Rødt kort	<input type="checkbox"/>

Buttons: Til deltager oversigt, Forrige, Gem/Næste

Klik på "Gem/Næste", og den næste hund i rækken vil komme frem.

Kommer hundene ikke ind til bedømmelser i katalognummer orden så klik på "Til deltager oversigt" hvor oversigten over alle hunde ligger. Her kan du vælge næste hund.

Uanset hvilken knap du klikker på gemmer systemet dine indtastninger.

Halve point

VIGTIGT!! Ved halve point skal der bruges et **punktum** IKKE komma

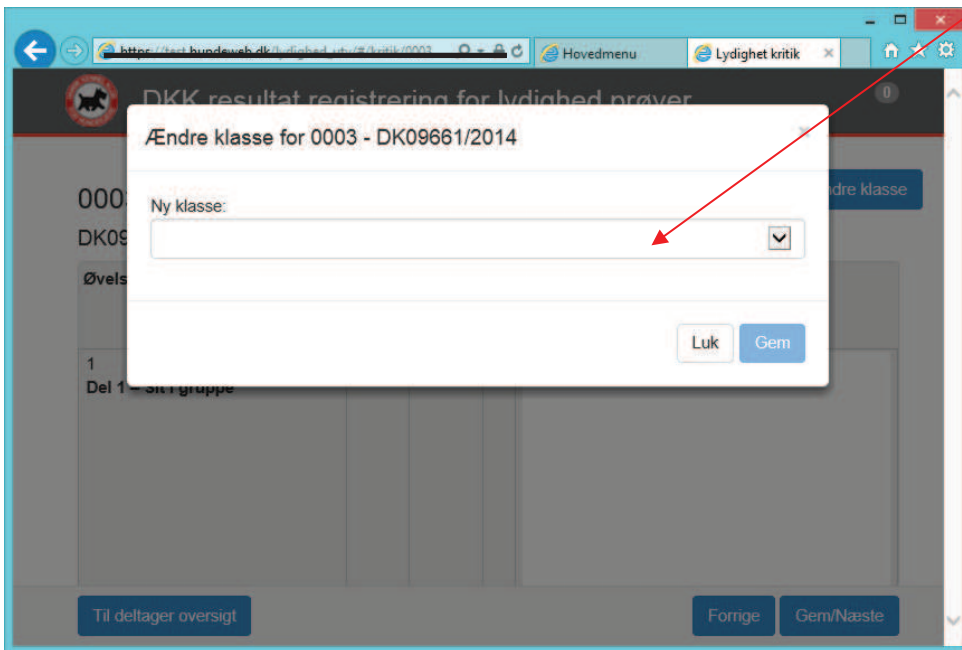
5 Apportering	3	5.5	16.5
------------------	---	-----	------

Buttons: Til deltager oversigt, Forrige, Gem/Næste

Skift af Klasse

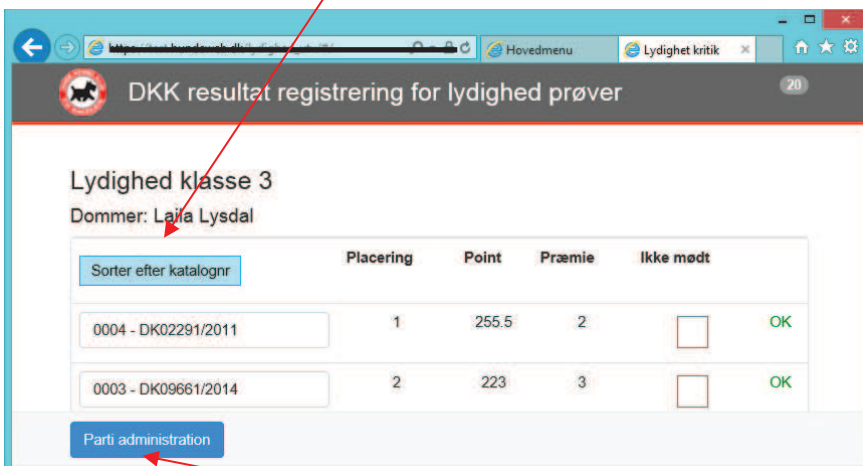
Har en hund skiftet klasse efter katalog og numre er udsendt, så kan det ændres i øverste højre hjørne "Ændre klasse"

Den nye klasse vælges, og der klikkes på "Gem" hunden flyttes til den nye klasse og vil forsvinde fra den klasse du er i gang med.



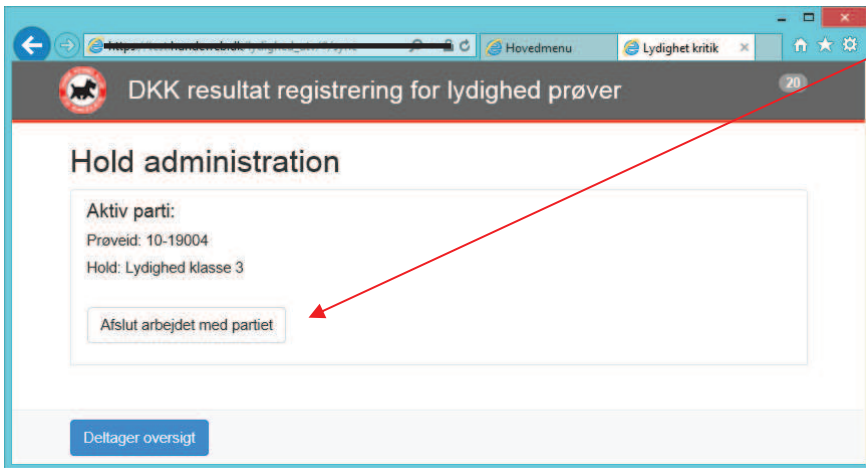
Placeringsrækkefølge

Har du brug for at se hundene i placeringsrækkefølge gøres det på oversigten over alle hunde. Alle hunde står default i katalognummer orden. Klik på "sorter efter placering" og hundene står nu i placeringsrækkefølge

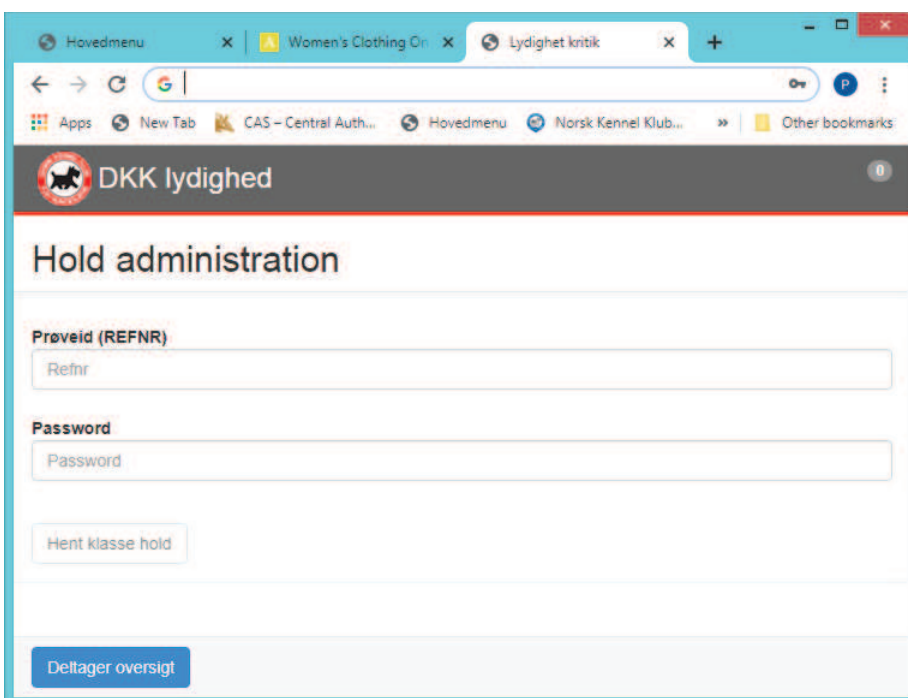


For at afslutte ringen klik på "Parti administration".

Så kommer dette billede frem, og her klikker du på "Afslut arbejdet med partiet"



Du ender tilbage på hovedsiden, og kan starte i en ny ring.



Klasser der er delt på øvelser.

Hvis en klasse er delt på øvelser, som LP1 her, så vil der være et hovedhold, hvor alle andre resultater skal overføres til.

Hold administration

Prøveid (REFNR)
10-19004

Password

Hent klasse hold

Vælg klasse hold

- Lydighed klasse 1, dag 1, øvelser 1 - 4 - Brian Esbensen (Hovedhold)
- Lydighed Klasse 1, dag 1, øvelser 5 - 8 - Laila Lysdal
- Lydighed Klasse 1, dag 1, øvelser 9 - 10 - Brian Esbensen
- Lydighed Klasse 3, dag 1 - Laila Lysdal
- Lydighed elite Klasse, dag 1 - Laila Lysdal

Deltager oversigt

I den/de anden/andre ring(e) vil det fremgå, at "klassens øvelser er delt på flere hold".

DKK resultat registrering for lydighed prøver

Klassens øvelser er delt på flere hold

I dette hold bedømmes kun øvelser 5 - 8. Så snart øvelsene i dette hold er bedømt færdig skal der klikkes på "Afslut bedømmelser". Når bedømmelser er afsluttet i dette hold blive eventuelle resterende bedømmelser foretaget i klassens hovedhold

Afslut bedømmelser

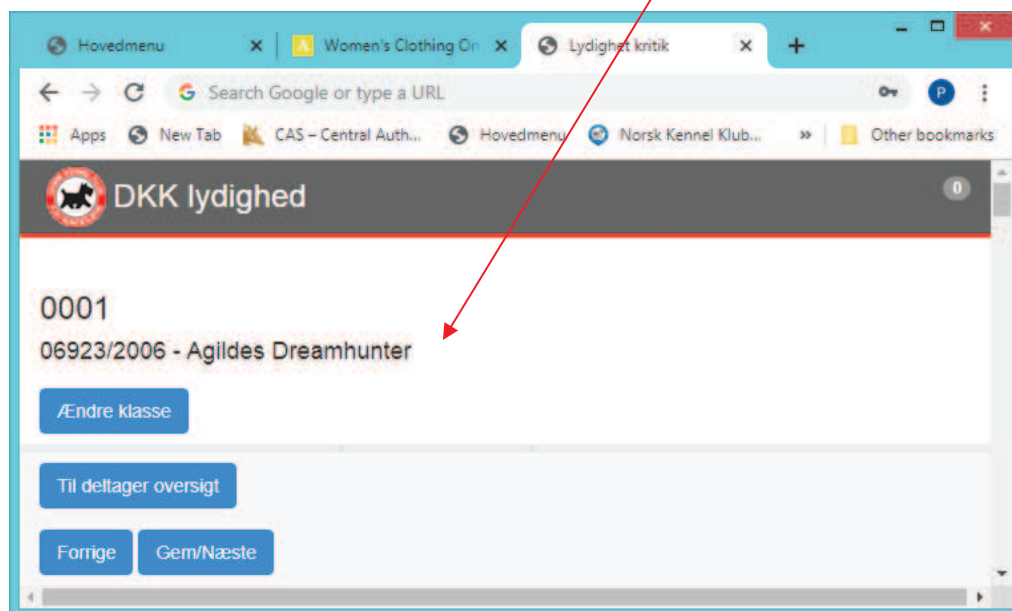
Lydighed klasse 1
Øvelser: 5 - 8
Dommer: Laila Lysdal

Sorter efter placering

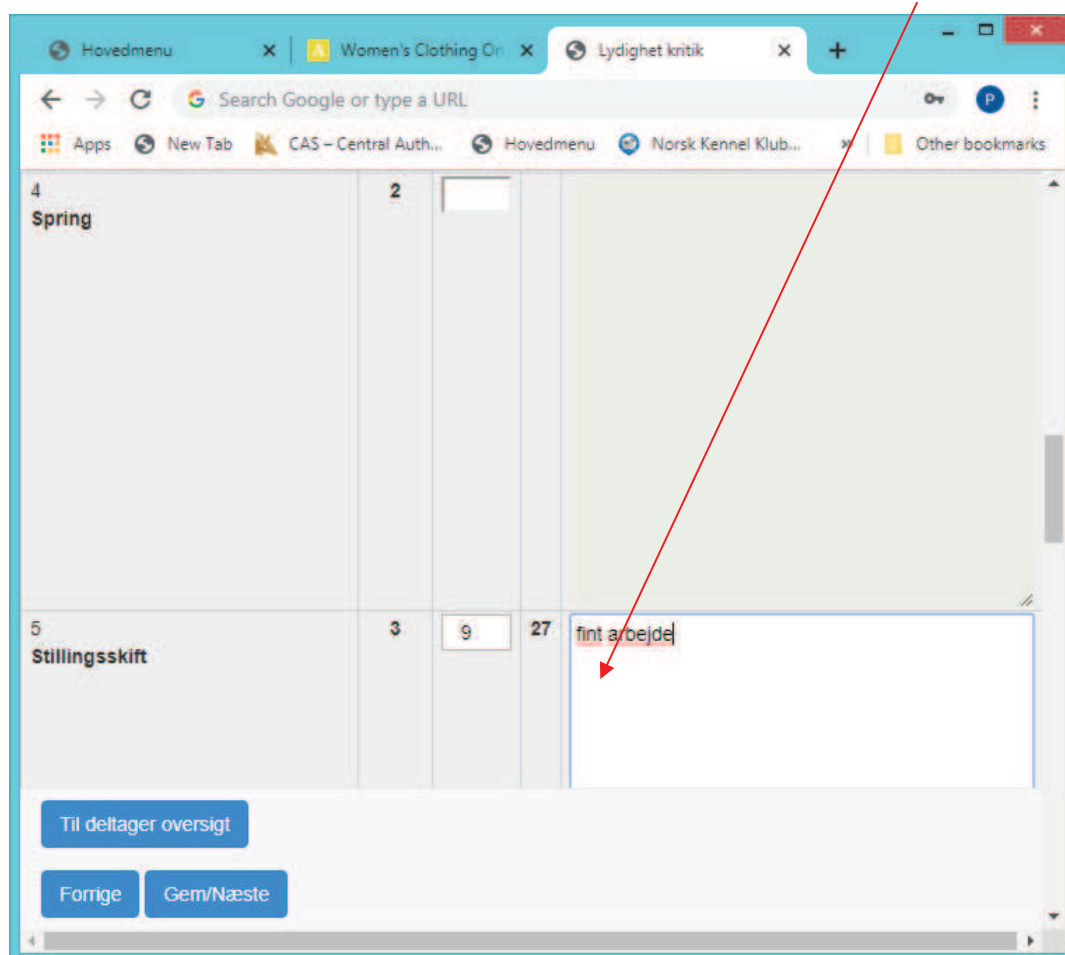
Placering	Point	Præmie	Ikke mødt
-----------	-------	--------	-----------

Parti administration

Uanset hvad øvelser du skal indtaste – starter du altid i toppen, så du kan se hvilken hund du er på. Scroll ned til de øvelser, som du skal indtaste.



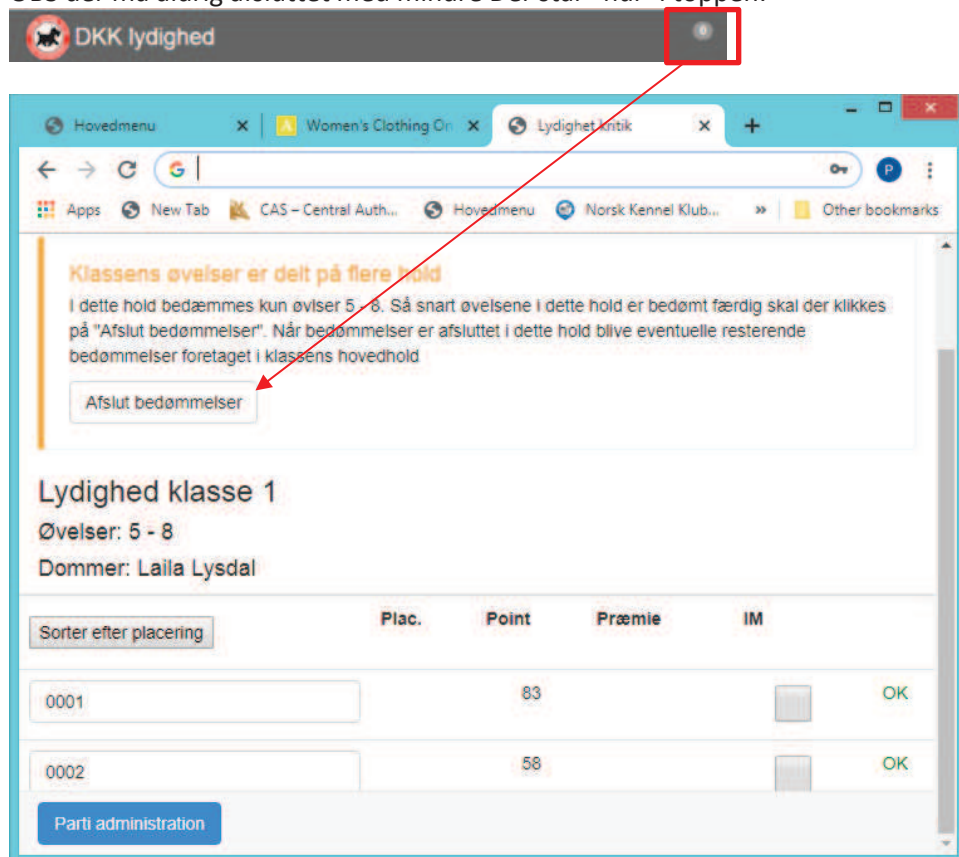
Det er kun muligt at skrive i de øvelser, som er på det hold du skriver for. Øvrige øvelser vil være grå.



Afslutning af hold – hvor øvelserne er delte

Når klassen er delt på øvelser vil det/de hold, som ikke er hovedhold have "Afslut bedømmelser" i toppen. Husk altid og klikke på denne når alle bedømmelser er færdige på dit hold. Afsluttes bedømmelserne ikke korrekt, så kan der ikke laves placering på alle hunde på hovedholdet.

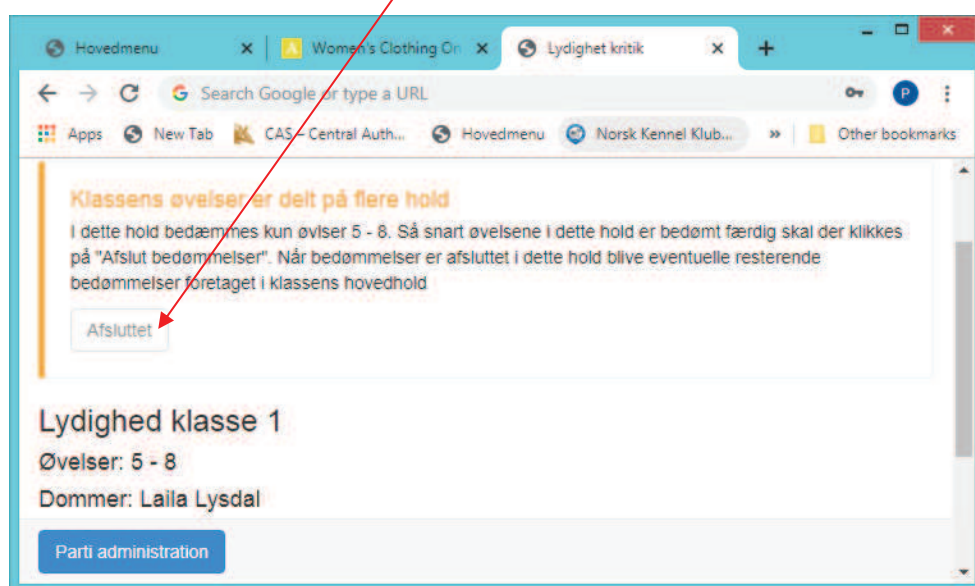
OBS der må aldrig afsluttet med mindre Der står "nul" i toppen:



OBS du kan ikke rette i bedømmelserne, når de er afsluttet. Eventuelle rettelser skal nu foregå på "hovedholdet".

Du vil kunne se samlet point for disse øvelser, men ikke nogen placering eller præmiering.

Knappen er ændret til "Afsluttet"



Afslut ringen ved at klikke på "Parti Administration" og "afslut arbejdet med ringen".

Hent øvelser fra delte hold til hovedholdet

Alle øvelser skal samles ved Hovedholdet. Klik på "Hent Bedømmelser". Tjek først at der står Ja ved om de er færdigbedømt.

Eventuelle rettelser/ændringer til øvelserne kan først foretages når de er hentet. Placeringer og total point kan først ses når alle øvelser er hentet til Hovedholdet.

nedenfor.

Dommer til holdet	Øvelser	Bedømmelserne er færdige i klassens anden hold	Bedømmelser hentet
Laila Lysdal	5 - 8	Ja	<input type="button" value="Hent bedømmelser"/>
Brian Esbensen	9 - 10	Ja	<input type="button" value="Hent bedømmelser"/>

Lydighed klasse 1
Øvelser: 1 - 4
Dommer: Brian Esbensen

Sorter efter placering

Plac.	Point	Præmie	IM
0001	120		<input type="checkbox"/>
0002	88		<input type="checkbox"/>

Når bedømmelserne er hentet vil der stå "ja"

disse resultater hentes til dette hold. Hent bedømmelserne ved at klikke på "Hent bedømmelser" nedenfor.

Dommer til holdet	Øvelser	Bedømmelserne er færdige i klassens anden hold	Bedømmelser hentet
Laila Lysdal	5 - 8	Ja	Ja
Brian Esbensen	9 - 10	Ja	Ja

Lydighed klasse 1
Øvelser: 1 - 4
Dommer: Brian Esbensen

Sorter efter placering

Plac.	Point	Præmie	IM
0001	178	1	<input type="checkbox"/> OK
0002	144	2	<input type="checkbox"/> OK

Lineføring - øvelse i 2 dele.

Lineføring deler sig over 2 felter.

I del 1 kan du skrive dommerens kommentar men ikke give point.

I del 2 kan du skrive yderligere kommentarer og give point

	Koeff	Opnået	I alt
1 Lineføring			super fint arbejde.
2 Lineføring-fortsat	3	8	24 flagrer en smule

Til deltager oversigt

Forrige Gem/Næste

Gult og rødt kort.

Ved **gult** kort bliver der automatisk trukket 10 point.

Gult kort	<input checked="" type="checkbox"/>		
Rødt kort	<input type="checkbox"/>		
			144

Til deltager oversigt

Forrige Gem/Næste

Ved **rødt** kort forsvinder pointene, men du kan stadig se alle kommentarer til øvelserne

Gult kort	<input type="checkbox"/>	
Rødt kort	<input checked="" type="checkbox"/>	

Til deltager oversigt Forrige Gem/Næste

På oversigten over deltagerne vil der ved det røde kort stå DISK

Lydighed klasse 1

Øvelser: 1 - 4
Dommer: Brian Esbensen

Sorter efter placering	Placering	Point	Præmie	Ikke mødt	
0001 - 06923/2006	1	178	1	<input type="checkbox"/>	OK
0002 - DK16568/2014	2		DISK	<input type="checkbox"/>	OK

Parti administration

Internationale prøver.

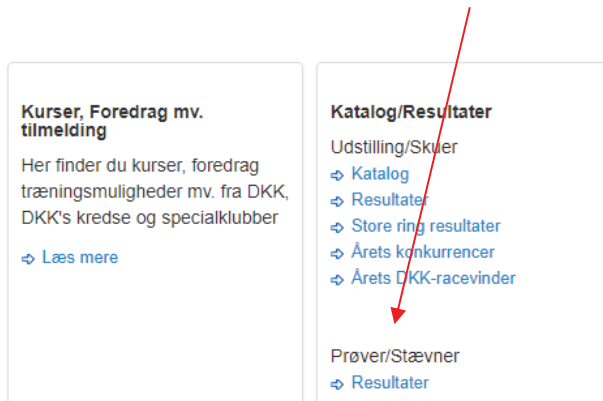
Ved de internationale prøver, hvor der tildes CACIOB og R.CACIOB skal de hakes af på oversigten, når alle hunde er færdigbedømt.

Sorter efter placering	Placering	Point	Præmie	Caciob	Res. Caciob	Ikke mødt
0005 - DK12169/2014		0		<input type="checkbox"/>	<input type="checkbox"/>	<input type="checkbox"/>

Parti administration

Resultater og kritikker

Resultater og kritikker vil være tilgængelig på www.hundeweb.dk når alle deltagere i en klasse er færdige og ringen er afsluttet.

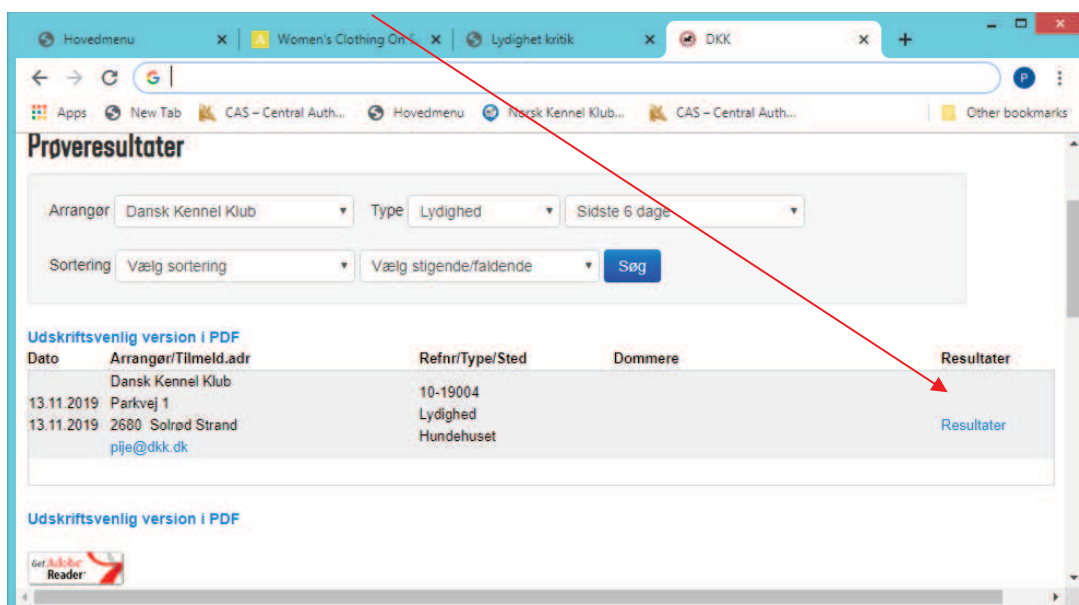


Kurser, Foredrag mv. tilmelding
Her finder du kurser, foredrag træningsmuligheder mv. fra DKK, DKK's kredse og specialklubber
[Læs mere](#)

Katalog/Resultater
Udstilling/Skuer
[Katalog](#)
[Resultater](#)
[Store ring resultater](#)
[Årets konkurrencer](#)
[Årets DKK-racevinder](#)

Prøver/Stævner
[Resultater](#)

Vælg Arrangør og type – søg klik på resultater



Prøveresultater


Arrangør: Dansk Kennel Klub | Type: Lydighed | Sidste 6 dage

Sortering: Vælg sortering | Vælg stigende/faldende | [Søg](#)

[Udskriftsvenlig version i PDF](#)

Dato	Arrangør/Tilmeld.adr	Refnr/Type/Sted	Dommere	Resultater
13.11.2019	Dansk Kennel Klub	10-19004		
13.11.2019	Parkvej 1	Lydighed		Resultater
13.11.2019	2680 Solrød Strand pje@dkk.dk	Hundehuset		

[Udskriftsvenlig version i PDF](#)

Get  Reader

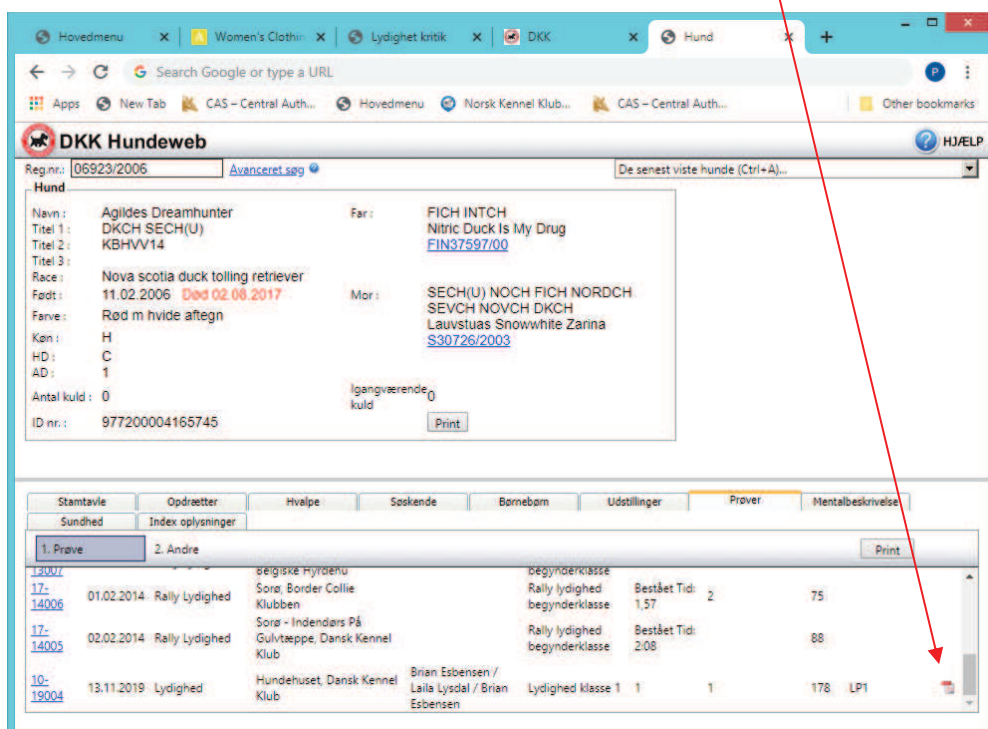
Resultaterne vises som nedenfor og kritikken er vedhæftet

Dansk Kennel Klub

Prøve nummer: 10-19004
Dato: 13.11.2019
Prøve type: Lydighed

Reg.nr.	Navn	Race	Dommer	Klasse	Præmiering	Placering	Del points	Point total	Titel	Vedhæft
06923/2006	Agildes Dreamhunter	Nova Scotia Duck Tolling Retriever	Brian Esbensen / Laila Lysdal / Brian Esbensen	Lydighed klasse 1	1	1		178	LP1	
DK16568/2014	Cedar Fog's Nordic Dream Arya	Nova Scotia Duck Tolling Retriever	Brian Esbensen / Laila Lysdal / Brian Esbensen	Lydighed klasse 1	2	2		154		
DK02291/2011	Asasara Go Go Mega-Byte	Border Collie	Laila Lysdal	Lydighed klasse 3	2	1		225,5		
DK09661/2014	Skovfarmen's Chocolate Nutty Ninja	Australsk Kelpie	Laila Lysdal	Lydighed klasse 3	3	2		223		

Kritikken vil også vises i hundedatabasen under prøve resultatet.



The screenshot shows the DKK Hundeweb interface. At the top, there are browser tabs for 'Hovedmenu', 'Women's Clothin...', 'Lydighed kritik', 'DKK', and 'Hund'. The main content area displays the profile for dog 'Agildes Dreamhunter' (Reg.nr. 06923/2006). The profile includes details such as breed (Nova scotia duck tolling retriever), birth date (11.02.2006), and parents. Below the profile, there is a tabbed interface with 'Prover' selected. The 'Prover' tab shows a list of test results. The first entry, '1. Prøve', is highlighted and shows details for a 'Lydighed' test on 13.11.2019, performed by 'Hundehuset, Dansk Kennel Klub' with a score of 178 and title 'LP1'. A red arrow points from the 'Vedhæft' column in the first table to the '1. Prøve' entry in the second table.